




FUNDAPLAST
ESTADO DE SITUACION FINANCIERA
POR LOS AÑOS TERMINADOS AL 31 DE DICIEMBRE DE 2024 Y 2023
(Cifras expresadas en miles de pesos Colombianos)

ACTIVOS	dic 2024	dic 2023	PASIVOS	dic 2024	dic 2023
ACTIVO CORRIENTE			PASIVOS CORRIENTES		
Efectivo y Equivalentes de Efectivo (Nota 3)	63.959	155.284	Cuentas comerciales por pagar y otras (Nota 5)	167.427	795.660
Cuentas por cobrar comerciales (Nota 4)	429.674	1.066.898	Pasivos por impuestos corrientes (nota 6)	2.005	14.852
Otros Activos	-	-	Beneficios a Empleados (Nota 7)	60.250	61.395
			Otros Pasivos (Nota 8)	15.470	15.339
TOTAL ACTIVO CORRIENTE	493.633	1.222.182	TOTAL PASIVO CORRIENTE	245.152	887.246
PROPIEDAD PLANTA Y EQUIPO			PASIVO LARGO PLAZO		
Equipo de Oficina	-	-	Impuestos, grav. y tasas	-	-
Equipo de Cómputo y Telecomun.	-	-	Otros Pasivos	-	-
Flota y Equipo de Transporte	-	-			
Total Activos Fijos	-	-	TOTAL PASIVO LARGO PLAZO	-	-
Menos depreciación acumulada	-	-			
TOTAL PROP. PLANTA Y EQ.	-	-	TOTAL PASIVO	245.152	887.246
OTROS ACTIVOS			PATRIMONIO		
Intangibles			Aportes Ordinarios	11.000	11.000
Cargos Diferidos			Excedentes Retenidos	323.936	125.037
Valorización			Excedente del Ejercicio	-86.454	198.899
TOTAL OTROS ACTIVOS	-	-	TOTAL PATRIMONIO	248.481	334.936
TOTAL ACTIVOS	493.633	1.222.182	TOTAL PASIVO MAS PATRIMONIO	493.633	1.222.182

Los suscritos Representante Legal y Contador certificamos que hemos verificado previamente las afirmaciones contenidas en estos estados financieros y que los mismos han sido tomados fielmente de los libros de contabilidad.


ANDRES MAURICIO NEIRA GRAJALES
Representante Legal
C.C 79.650.158



ROCÍO PRADA DUARTE
Contador Público
T. P. 141758-T



CAMILO ANDRES CUBULLOS
Revisor Fiscal
T.P. 252046-T


FUNDAPLAST
ESTADO DE RESULTADOS INTEGRAL
POR LOS AÑOS TERMINADOS AL 31 DE DICIEMBRE DE 2024 Y 2023
(Cifras expresadas en miles de pesos Colombianos)

	1 Enero al 31 Diciembre	
	2024	2023
INGRESOS OPERACIONALES (Nota 9)	3.467.639	3.019.941
Costos de Ventas (Nota 10)	(2.004.459)	(1.232.710)
UTILIDAD (PERDIDA) BRUTA	1.463.180	1.787.231
	42,20%	59,18%
GASTOS OPERACIONALES DE ADMINISTRACIÓN (Nota 11)	(1.490.972)	(1.583.862)
GASTOS OPERACIONALES DE VENTAS	-	-
UTILIDAD (PERDIDA) OPERACIONAL	-27.792	203.369
	-1%	7%
INGRESOS NO OPERACIONALES (Nota 12)	589	3
GASTOS NO OPERACIONALES (Nota 13)	(59.251)	(4.473)
UTILIDAD (PERDIDA) NETA NO OPERACIONAL	-86.454	198.899
UTILIDAD (PERDIDA) ANTES DE IMPUESTOS	-86.454	198.899
Provisión Impuesto de Renta y Complementarios	-	-
UTILIDAD (PERDIDA) NETA DEL EJERCICIO	-86.454	198.899
Margen neto de rentabilidad	-2%	7%

Los suscritos Representante Legal y Contador certificamos que hemos verificado previamente las afirmaciones contenidas en estos estados financieros y que los mismos han sido tomados fielmente de los libros de contabilidad.


ANDRES MAURICIO NEIRA GRAJALES
Representante Legal
C.C 79.650.158



ROCÍO PRADA DUARTE
Contador Público
T. P. 141758-T



CAMILO ANDRES CUBULLOS
Revisor Fiscal
T.P. 252046-T


FUNDAPLAST
NIT 901.335.955-5
ESTADO DE CAMBIOS EN EL PATRIMONIO
A 31 DE DICIEMBRE DE 2024 Y 2023
(Expresado en miles de pesos colombianos)

	Capital emitido	Excedentes retenidos	Resultado del Ejercicio	Total
SALDOS AL 31 DE DICIEMBRE DE 2023	<u>11.000</u>	<u>125.037</u>	<u>198.899</u>	<u>334.936</u>
Aumentos		-		-
Disminuciones		198.899	-	-
Dividendos decretados				-
Utilidad (pérdida) del año			86.454	-
				86.454
				-
SALDOS AL 31 DE DICIEMBRE DE 2024	<u>11.000</u>	<u>323.936</u>	<u>86.454</u>	<u>248.481</u>

Los suscritos Representante Legal y Contador certificamos que hemos verificado previamente las afirmaciones contenidas en estos estados financieros y que los mismos han sido tomados fielmente de los libros de contabilidad.


ANDRES MAURICIO NEIRA GRAJALES
Representante Legal
C.C 79.650.158

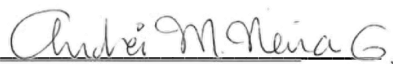

ROCÍO PRADA DUARTE
Contador Público
T. P. 141758-T



CAMILO ANDRES CUBULLOS
Revisor Fiscal
T.P. 252046-T


FUNDAPLAST
NIT 901.335.955-5
ESTADO DE FLUJOS DE EFECTIVO METODO INDIRECTO
COMPARATIVO ENTRE LOS PERIODOS A 31 DE DICIEMBRE DE 2024 Y 2023
(Expresado en miles de pesos colombianos)

	Diciembre 2024	Diciembre 2023
FLUJOS DE EFECTIVO DE ACTIVIDADES DE OPERACIÓN:		
Utilidad (perdida) neta del ejercicio	(86.454)	198.899
Neto provisto por (utilizado en) las actividades de operación:		
Depreciación y amortización de activos fijos	-	-
Provisión de impuestos	-	-
Ganancia o pérdida neta por moneda extranjera	-	-
Efectivo provisto por (usado en) por la operación	(86.454)	198.899
Cambios netos en activos y pasivos de operación		
Cuentas por cobrar comerciales y otras cuentas por cobrar	637.224	(442.822)
Cuentas comerciales por pagar y otras cuentas por pagar	(628.234)	274.710
Activos por impuestos corrientes	-	-
Pasivos por impuestos corrientes	(12.847)	8.590
Instrumentos Financieros	-	-
Beneficios a empleados	(1.144)	(26.761)
Otros pasivos	131	15.339
Efectivo provisto por (usado en) las actividades de operación	(4.870)	(170.944)
FLUJOS DE EFECTIVO DE LAS ACTIVIDADES DE INVERSION		
Efectivo provisto por (usado en) las actividades de inversion	-	-
EFFECTIVO Y EQUIVALENTES DE EFECTIVO:		
Incremento (disminución) neto en efectivo y equivalentes de efectivo	- 91.324	27.954
Saldos al comienzo del año	155.284	127.329
SALDOS AL FIN DEL AÑO	63.959	155.284

Los suscritos Representante Legal y Contador certificamos que hemos verificado previamente las afirmaciones contenidas en estos estados financieros y que los mismos han sido tomados fielmente de los libros de contabilidad.


ANDRES MAURICIO NEIRA GRAJALES
Representante Legal


RÓCIO PRADA DUARTE
Contador Público
T. P. 141758-T


CAMILO ANDRES CUBILLOS
Revisor Fiscal
T. P. 252046-T